

**DOSSIER TECHNIQUE**

**VESTIAIRES MONOBLOCS VISITABLES**

**DS**  
Doowie Sourcing  
**DS**



## SOMMAIRE

1. Caractéristiques
2. Nuancier
3. Plans
4. Emballage

### 1. Caractéristiques

#### Conforme à la norme NF D65-760 parties 2 et 3.

Certification NF Environnement Ameublement Mobilier Technique

**Structure :** Corps soudé pour une rigidité optimale  
Tôle laminée à froid épaisseur 0,7mm  
Tôle planée pour améliorer les caractéristiques et l'aspect  
Soudure par points contrôlée électroniquement

**Joues intérieures :** Pliées, clipsée et vissées au corps pour une grande rigidité


**Finitions :** Dégraissage et phosphatation en tunnel 4 étages  
Peinture poudre époxy sans rejet de solvants

**Cadre porte :** Cadre en acier épaisseur 1mm  
Paumelles en acier fixées par soudure  
Tubes et cornières soudés avec butée anti-bruit  
Porte indégonnable en position ouverte et fermée  
Fermeture par serrure à clé ou cadénassable 3 points


**Portes :** Portes en tôle laminée à froid  
Paumelles en acier fixées par soudure  
Portes indégonnables en position ouvertes et fermées avec butée anti-bruit  
Fermeture par serrure cadénassable

**Equipements :** Porte-étiquette (étiquette non fournie)

Moraillon débraillable en Zamak  
Résistance à l'effraction par rotation  
Came en acier emboutie avec crochet anti-effraction  
Plaque de propreté pour protéger la porte



Pieds en acier épaisseur 1,2mm avec vérins de réglages en polypropylène  
(hauteur 108mm, course de réglage de 0 à 15mm)  
Fixation par rivets bouton en nylon fournis  
Faible pression des pieds pour éviter le poinçonnement des sols



**Effraction :** Niveau de résistance à l'effraction classe B selon la norme NF D 65-760 partie 2.  
Cette classe garantit que les vestiaires ne s'ouvrent pas sous plusieurs contraintes :  
essai de traction à plus de 50kg, efforts de rotation sur les moraillons, ouverture forcée avec outils.

### 2. Nuancier

**2 coloris de corps :** Gris Perle RAL 7035 et Anthracite RAL 7016


**7 coloris de portes :** Gris Perle RAL 7035, Basalte = taupe, Rouge 3001, Anis, Prune, Bleu RAL5014, Anthracite RAL 7016



Perle / Perle



Perle / Basalte




Perle / Rouge



Perle / Anis



Perle / Prune




Perle / Bleu



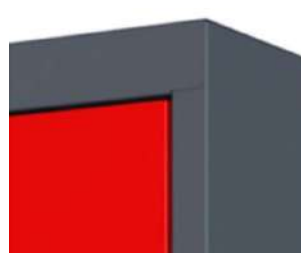
Perle / Anthracite



Anthracite / Perle



Anthracite / Basalte



Anthracite / Rouge



Anthracite / Anis



Anthracite / Prune



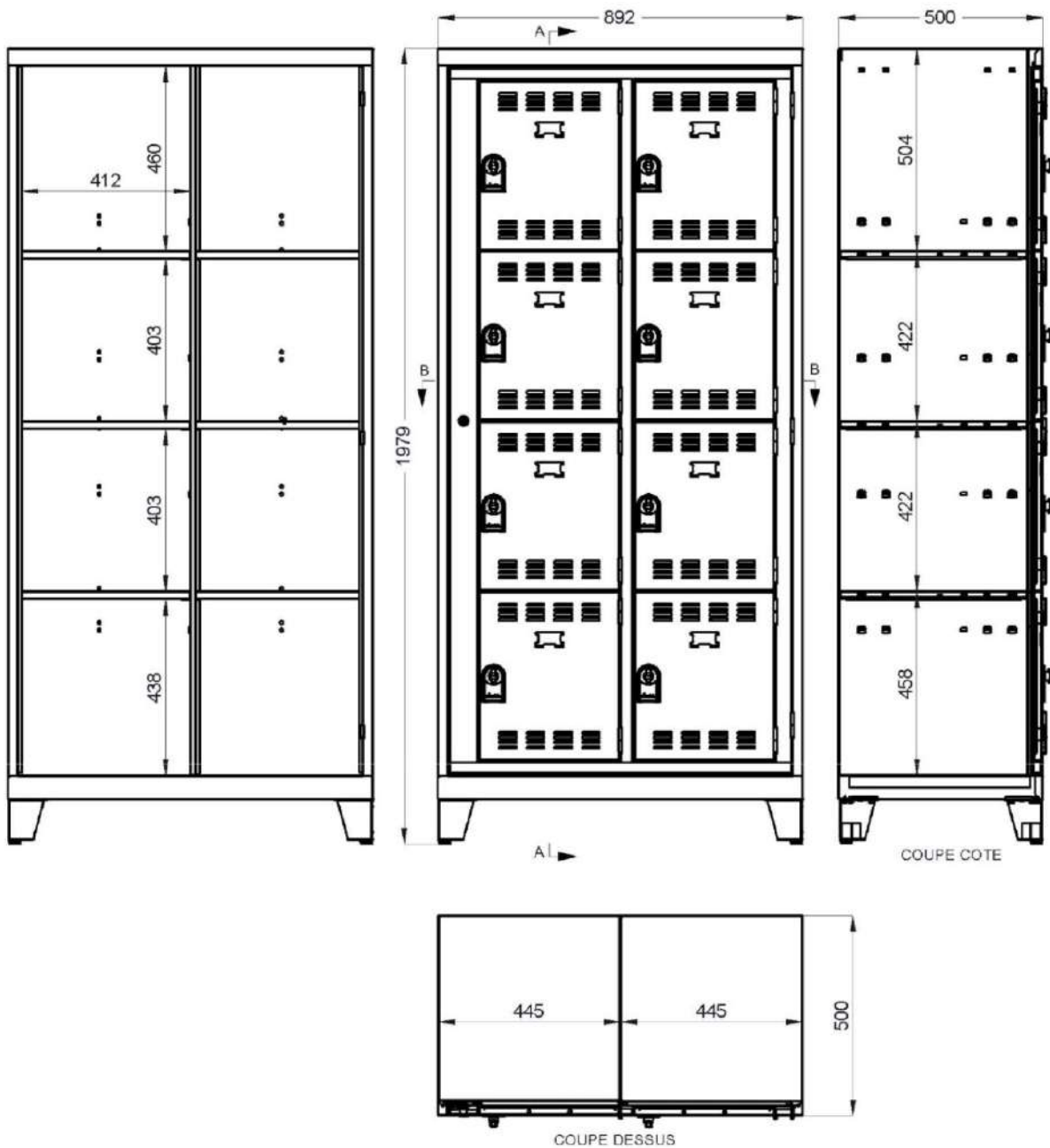
Anthracite / Bleu



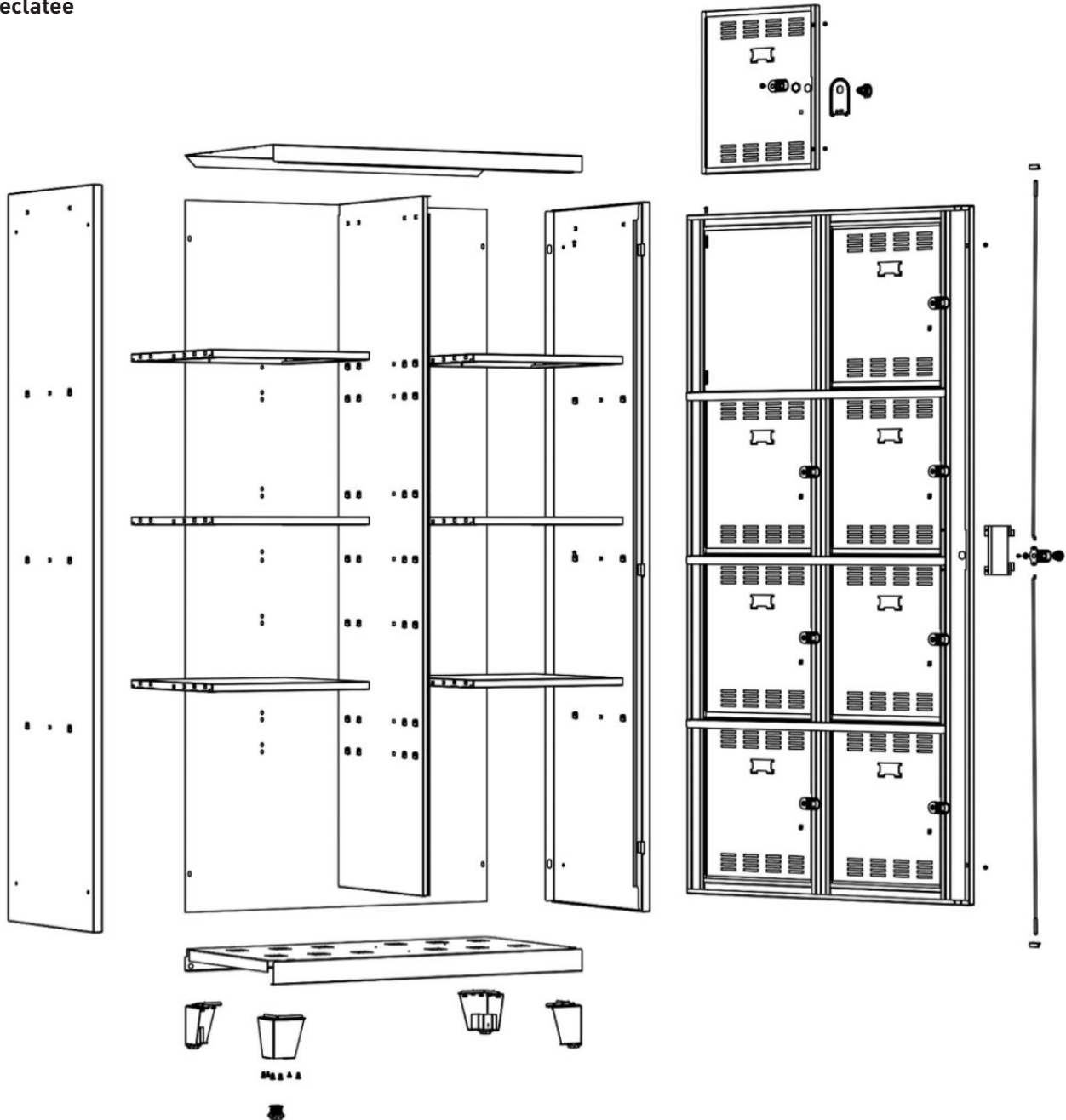
Anthracite / Anthracite

### 3. Plans du vestiaire 2 colonnes 4 cases

Géométraux



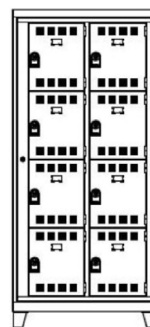
## Vue éclatée



## Dimensionnel

Dimensions extérieures H 1979 x L 892 x P 500mm

Dimensions d'une case H 460 x L 410 x P 500mm



### 4. Emballage

